









## EJU 照片規格與範例

- 考生上傳之照片電子檔案須符合下列規格：
  - (a) 最近 6 個月內拍攝。
  - (b) 白色背景之清晰黑白或彩色個人證件照 (身分證、護照用)。
  - (c) 檔案格式限 jpg 檔、jpeg 檔，大小 100KB ~ 5MB，像素大於 480x640 pixel。  
 ※請使用相館提供之光碟影像檔原檔上傳，如手邊無適合照片，可用白色素面牆壁為背景自行拍攝，並請留意光線須清楚均勻。
  - (d) 裁切時請保留頸部以上部分即可，臉部須佔照片面積之 70%。
  - (e) 正面、脫帽 (即含完整頭像)、露耳、五官清晰可辨。
  - (f) 眼睛正視相機鏡頭拍攝，表情自然不誇張，不能有紅眼。
  - (g) 不得配戴深色鏡片眼鏡，不能有閃光反射在鏡片上或遮蓋眼睛。
  - (h) 不得使用失焦、模糊、過曝、過暗、比例異常的照片。
  - (i) 不得使用合成照片，亦不可使用翻拍照或生活照修剪。
- 上傳照片如不符規定將以 e-mail 通知，請於通知日後三日內修正重傳，以免影響權益。
- 照片經審核通過後，不得更換。
- 務必上傳考生本人照片，若測驗當日核對與上傳照片無法確認為本人，測驗結束後需接受再查驗。

 符合規定的照片	 正面、脫帽、五官清晰 且臉部佔照片面積之 70%				
 不符合規定的照片	 模糊或過暗	 非正面照	 比例異常	 臉部面積太小	 頭部不完整
	 頭髮遮蓋眉眼	 配戴有色眼鏡 (或鏡片反光)	 生活照	 戴帽或照片 有鋼印/污漬	 翻拍照